



1398

خدمات بانکداری مدرن

مراحل فعال سازی اینترنت بانک انصار



بانک انصار

مراحل فعال سازی اینترنت بانک انصار

1398

The screenshot shows the website interface for the 'Active Activation - Bonus Game' (فعال سازی - بازیابی رمز خدمات نوین) menu item, which is highlighted with a blue circle and a blue arrow pointing to it. The main banner features the text 'تسهیلات قرض الحسنه تا ۲۰ ریال' (Interest-free loans up to 20 million Rials) and 'رضوان' (Razwan). A button labeled 'فرصت را از دست ندهید! کلیک کنید' (Don't miss the opportunity! Click here) is also visible. The navigation bar includes the bank's logo, name, and various service icons.

کاربران محترم با مراجعه به وب سایت اصلی بانک به نشانی اینترنتی <https://www.ansarbank.com/> و انتخاب منوی «فعال سازی و بازیابی خدمات نوین» نسبت به فعال سازی اینترنت بانک اقدام نمایند.

نکته: از طریق این لینک ، کاربران می توانند هم اینترنت بانک خود را فعال نمایند و در صورت فراموشی اطلاعات اینترنت بانک اطلاعات خود را بازیابی نمایند.


مراحل فعال سازی اینترنت بانک انصار




بارگشت <

فعال سازی - بازیابی رمز 

برای فعال سازی - بازیابی رمز
یکی از درگاه‌های خدمات بانکداری مدرن را انتخاب کنید.

پیشخوان اینترنتی 

همراه بانک 

اینترنت بانک 

آنی بانک 

در صفحه فعال سازی و
بازیابی رمز بر روی اینترنت
بانک کلیک نمایید.



مراحل فعال سازی اینترنت بانک انصار

[بارگشت](#)

فعال سازی - بازیابی رمز اینترنت بانک



پایان ● ثبت اطلاعات کاربری ● اعتبارسنجی کارت ● اعتبارسنجی تلفن همراه ● توافقتنامه ● آغاز ○

مشتری گرامی برای ثبت نام یک بلیت امنیتی به شماره همراه ثبت شده شما ارسال خواهد شد، همچنین نیاز به اطلاعات کارت انصار خود دارید.

شماره ملی: *
شماره کارت: *[برگشت](#)[ادامه](#)

پس از انتخاب اینترنت بانک ، در صفحه باز شده کد ملی و شماره کارت بانکی خود را وارد نمایید.

مراحل فعال سازی اینترنت بانک انصار




بازگشت <

بازنشانی اطلاعات ورود اینترنت بانک 

پایان ● ثبت اطلاعات کاربری ● اعتبارسنجی کارت ● اعتبارسنجی تلفن همراه ● توافقتنامه ○ آغاز ●

بازنشانی اطلاعات ورود برای کانال های اینترنت بانک و همراه بانک انجام می شود.

در ادامه یک بلیت امنیتی به شماره ۶۴۴۷***۹۸۹۳۵ ارسال می شود. 

انصراف

پذیرش و ادامه

پس از وارد نمودن کد ملی و شماره کارت بانکی ، در این مرحله ، شماره تلفن همراه جهت دریافت کد تاییدیه ، نمایش داده می شود . بر روی پذیرش و ادامه کلیک نمایید.

مراحل فعال سازی اینترنت بانک انصار



بارگشت <

بارنشانی اطلاعات ورود اینترنت بانک

پایان ● ثبت اطلاعات کاربری ● اعتبارسنجی کارت ● اعتبارسنجی تلفن همراه ● **توافقنامه** ● **آغاز** ●

لطفا بلیت امنیتی ارسال شده به شماره همراه زیر را وارد کنید.

۹۸۹۳۵***۶۴۶۷

* بلیت امنیتی:

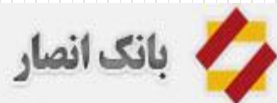
بلیت امنیتی را دریافت نکرده اید؟ لطفا ۰۰:۵۵ منتظر بمانید.

ادامه

پس از کلیک بر روی پذیرش و ادامه ، یک کد امنیتی به شماره تلفن همراه شما ارسال می شود که می بایست در کادر مربوطه وارد نمایید و بر روی ادامه کلیک کنید.



مراحل فعال سازی اینترنت بانک انصار



بازگشت <

بازنشانی اطلاعات ورود اینترنت بانک

آغاز ● توافقینامه ● اعتبارسنجی تلفن همراه ● اعتبارسنجی کارت ● ثبت اطلاعات کاربری ● پایان

لطفا رمز عبور جدید را وارد نمایید.

- برای امنیت بیشتر از صفحه کلید مجازی استفاده نمایید.
- بهتر است برای داشتن رمزی با ضریب امنیتی بالا، از "ترکیب کاراکترهای حرفی (کوچک و بزرگ) و عددی" و همچنین "نمادها (@,!, #, \$, %, ...)" استفاده نمایید.
- طول رمز می بایست حداقل ۸ و حداکثر ۲۰ کاراکتر باشد.
- رمز عبور به حروف کوچک و بزرگ حساس است.
- لطفا از به کار بردن نام، نام خانوادگی، شماره پرسنلی و اطلاعاتی که به صورت عمومی تعریف می‌شوند و در دسترس قرار می‌گیرند پرهیز فرمایید.

نام کاربری: mc****۲

* رمز جدید:

* تکرار رمز جدید:


تغییر رمز عبور

پس از صحت اطلاعات کارت ، در این مرحله کاربر می تواند نام کاربری و رمز عبور اینترنت بانک خود را تعریف نماید. نکته: در صورت فعال بودن کانال اینترنت بانک ، نام کاربری نمایش داده می شود و کاربر فقط می بایست رمز عبور را وارد نماید.

مراحل فعال سازی اینترنت بانک انصار

نکات امنیتی ⚠️

- 📶 در محل های عمومی از اینترنت بانک استفاده نفرمایید.
- 🔗 آدرس هایی غیر از آدرس URL بانک، نامعتبر هستند.
- 🔒 در هنگام هشدار عدم اعتبار گواهی، از ادامه عملیات خودداری نمایید.
- 🔍 از مرورگر های مطمئن و بروز مانند گوگل کروم و فایرفاکس استفاده کنید.
- 💻 همواره از نرم افزار های آنتی ویروس معتبر و بروز شده استفاده نمایید.
- 🕒 رمز عبور خود را در فواصل زمانی کوتاه تغییر دهید.
- 🖱️ به منظور بالا بردن امنیت رمز عبور، از صفحه کلید مجازی استفاده نمایید.
- 🔌 پس از انجام و اتمام کار، حتما از سیستم خارج شوید.
- ✉️ بانک هرگز اطلاعات مجرمانه شما را از طریق ایمیل درخواست نمی کند. در صورت رخداد این مورد، سریعاً به بانک اطلاع دهید.



بانک انصار

<input type="text"/>	نام کاربری:
<input type="password"/>	رمز عبور:
<input type="text" value="رمز ایستا"/>	نوع ورود:

English | راهنما فعال سازی - بازیابی رمز

پس از تکمیل اطلاعات درخواستی و دریافت نام کاربری و رمز عبور اینترنت بانک به صفحه ورود به اینترنت بانک مراجعه نمایید.