



بانک صادرات ایران



آشنایه با
مقررات جدید
مربوط به
چک





۱،۲


مشخصات ظاهری چک‌های جدید

الزامات قانونی چک‌های جدید



◆ مشخصات ظاهری چک‌های جدید

- ◆ رنگ این چک‌ها بنفش است.
- ◆ در چک‌های جدید شناسه یکتای ۱۶ رقمی در سمت چپ بالای هر برگ چک دیده می‌شود. همچنین بارکد نیز بر روی هر برگ چک چاپ می‌شود.
- ◆ درج عبارت «کارسازی این چک منوط به ثبت صدور، دریافت و انتقال آن در سامانه صیاد است.»
- ◆ درج تاریخ انقضای اعتبار چک و عبارت «حداکثر تاریخ زمانی معتبر قابل درج: ****/****/****»



◆ الزامات قانونی چک‌های جدید

- ◆ صادرکنندگان، انتقال‌دهندگان و ذینفعان چک، حسب مورد ملزم به رعایت موارد ذیل هستند:
- ◆ لزوم ثبت تمام چک‌های جدید در سامانه صیاد، هنگام ثبت، تایید و انتقال
- ◆ ممنوعیت صادرکنندگان چک برگشتی رفع سوء اثر نشده، از دریافت دسته چک و صدور چک جدید و ثبت آن در سامانه صیاد
- ◆ لزوم صدور چک در وجه ذینفع مشخص و ممنوعیت صدور آن در وجه حامل
- ◆ جایگزینی پشت‌نویسی چک‌های طرح جدید از طریق ثبت انتقال در سامانه صیاد
- ◆ امضاء صادرکننده توأم با قید نام و نام خانوادگی امضاکننده و سمت وی
- ◆ حداکثر تاریخ زمانی معتبر قابل درج بر روی چک‌های صادره از دسته‌چک‌هایی که به موجب مقررات جدید به مشتریان ارائه می‌گردد؛ ۳ سال از تاریخ دریافت آن توسط متقاضی می‌باشد
- ◆ تخصیص سقف اعتبار مجاز برای متقاضی دسته چک و ممنوعیت صدور چک بیش از سقف مجاز تعیین شده

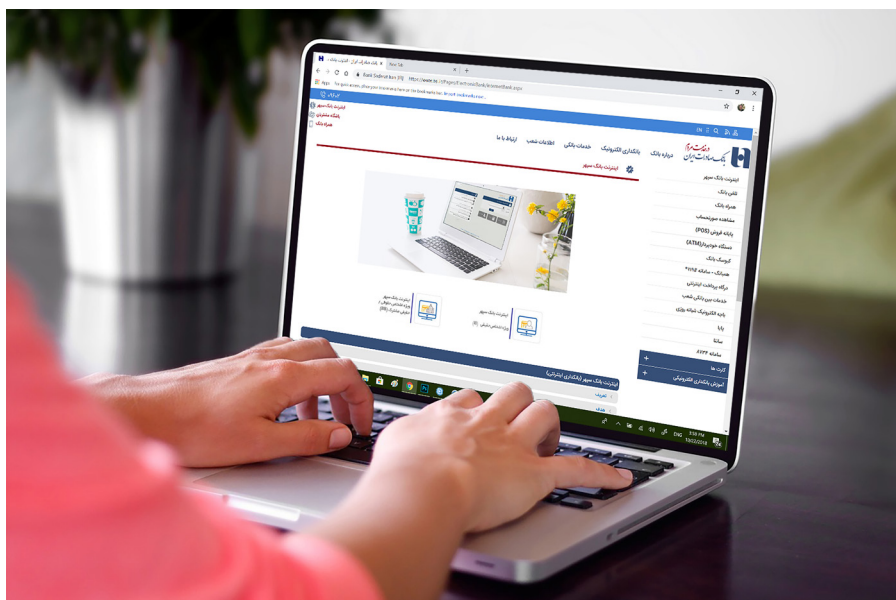
ثبت، صدور و انتقال چک در سامانه صیاد (بیچک)

◆ ابزارهای دسترسی به سامانه صیاد:

امکان دسترسی به سامانه صیاد در سامانه های اینترنت بانک و همراه بانک برای کلیه کاربران فعلی آن ها مقدور بوده و اقدام خاص دیگری متصور نیست. بدیهی است آن دسته از افرادی که در مبادلات خود از چک استفاده نموده و فاقد ابزارهای فوق می باشند می باید با مراجعه به هر یک از شعب بانک صادرات ایران نسبت به عضویت در سامانه های پیش گفته اقدام نمایند. کاربر می تواند فرآیندهای ثبت، تایید و انتقال چک در سامانه صیاد را از طریق ابزار یاد شده صورت دهد. لازم به ذکر است که ثبت چک صرفاً در درگاه های همراه بانک و اینترنت بانک بانک صادرکننده امکان پذیر بوده و لیکن در کلیه برنامه های موبایلی قابلیت ثبت، تایید و انتقال وجود خواهد داشت.

۱. نسخه وب سامانه همراه بانک

امکان دسترسی به ابزار فوق از طریق داندلود و ثبت نام اولیه از طریق نشانی سایت رسمی بانک صادرات ایران (www.bsi.ir) صورت پذیرفته و پس از فعالسازی از طریق یکی از شعب بانک، آماده استفاده است.



۲. سامانه اینترنت بانک (ویژه اشخاص حقوقی و حقیقی مشترک)

بهره مندی از این سامانه از طریق نشانی <https://bib.bsi.ir> و فعال سازی از طریق شعب بانک امکان پذیر است.

۳. نرم افزار صاب

با نصب برنامه از طریق سایت رسمی بانک صادرات ایران (www.bsi.ir) و ثبت کارت بانکی خود، امکان بهره مندی از خدمات اپلیکیشن صاب وجود دارد.



۴. برنامه های موبایلی حوزه پرداخت

با توجه به در دسترس بودن برنامه های حوزه پرداخت، خدمات پر کاربرد از قبیل امکان ثبت چک (متعلق به هر یک از بانکها)، تایید چک (چکی که کاربر به عنوان ذی نفع قصد دریافت آن را دارد و نیاز است تا پیش از دریافت فیزیک چک، مندرجات آن را اعلام کرده و با فیزیک چک تطبیق دهد) و هم چنین انتقال چک، توسط برنامه های یاد شده ارائه می شوند. لازم به ذکر است، نیازی به انجام هیچ اقدامی از جانب بانک، برای دسترسی به برنامه های یاد شده وجود نداشته و افراد می توانند برنامه های فوق را دانلود و استفاده کنند. هم چنین برنامه های حوزه پرداخت صرفاً امکان ارائه خدمت به مشتریان حقیقی و حساب های انفرادی را دارا می باشند. مراجعه به سامانه صیاد از طریق برنامه های موبایلی حوزه پرداخت برای ثبت، تایید یا انتقال چک صرفاً باید از طریق تلفن همراهی که سیم کارت آن متعلق به خود شخص است، انجام شود. (مجموعه برنامه های قابل استفاده در این حوزه از طریق وبسایت شرکت شبکه الکترونیکی پرداخت کارت (شاپرک) به نشانی www.shaparak.ir قابل دریافت و نصب است).

۵. مراجعه به شعب بانک صادرات ایران

تمام شعب شبکه بانکی قابلیت ارائه خدمات سامانه صیاد را دارا می‌باشند و قادر هستند برای آن دسته از مشتریانی که امکان دسترسی به ابزار غیر حضوری را ندارند، اقدام‌های لازم را از جانب آنان صورت دهند. لازم به ذکر است، به منظور ثبت چک، شخص صادرکننده صرفاً می‌تواند به بانک صادرکننده دسته چک خود مراجعه کرده و در زمان تایید دریافت چک نیز شخص تاییدکننده (ذینفع) می‌تواند صرفاً به بانک خود (بانکی که در آن دارای حساب فعال می‌باشد) مراجعه کند و فرآیند تایید از سوی شخص و توسط بانک صورت گیرد.



✳️ ارائه خدمات چک به مشتریان از طریق ابزارهای پرداخت نظیر: تلفن بانک، ابزار پیامکی، کدهای دستوری USSD و سایر روش‌ها در دستور کار بوده و پس از عملیاتی شدن آن‌ها اطلاع رسانی خواهد شد.

◆ فرایندهای مرتبط با چک در سامانه صیاد (پیچک):

۱. ثبت چک:

پس از درج مندرجات چک در برگ آن، صادرکننده به یکی از ابزارهای دسترسی به سامانه صیاد (پیچک) مراجعه و سپس اقدام به ورود اطلاعات چک و اطلاعات هویتی ذینفع/ذینفعان می‌کند. لازم به ذکر است این مرحله به عنوان ثبت اولیه چک تلقی شده و ثبت نهایی چک در سامانه صیاد مستلزم تایید دریافت چک توسط ذینفع آن است.

خلاصه اقدامات مذکور به شرح زیر است:

- ثبت مندرجات شامل تاریخ سررسید، مبلغ، اطلاعات هویتی ذینفع و بابت در برگ چک
- مراجعه به یکی از ابزارهای دسترسی به سامانه صیاد (پیچک)

♦ احراز هویت:

- ♦ احراز هویت در اینترنت بانک و برنامه موبایلی بانک، پس از ثبت نام و فعالسازی و دریافت نام کاربری و رمز عبور این برنامه‌ها انجام می‌شود.
- ♦ احراز هویت در برنامه‌های موبایلی حوزه پرداخت یکی از مراحل «ثبت چک» است و از طریق ورود اطلاعات یکی از کارت‌های بانکی فرد صادرکننده چک توسط همان بانکی که دسته چک وی را صادر کرده است، انجام می‌شود.
- ♦ احراز هویت در شعب بانک‌های عامل طبق روال‌های موجود انجام می‌شود.
- ورود مندرجات چک در سامانه صیاد

- تایید و ثبت اولیه چک

- 1-1. سرویس های لغو ثبت چک، قفل نمودن چک، بازگشایی چک، نقد کردن بین بانکی، نقد کردن درون بانکی، ابطال برگ چک، مسدودی چک و رفع مسدودی چک صرفاً از طریق شعب بانک صورت می‌گیرد.

- 2-1. سرویس لغو ثبت چک: در صورت به اتمام نرسیدن معامله (تحت هر شرایط) و در اختیار داشتن برگ چک توسط صادرکننده، با مراجعه به یکی از شعب بانک عهده، درخواست لغو ثبت ارائه و پس از اعمال اصلاحات مورد نیاز بر روی چک، اطلاعات جدید چک با استفاده از سرویس ثبت چک، مجدداً ثبت می‌گردد.

2. استعلام و تایید دریافت چک (توسط ذینفع)

با توجه به اینکه ثبت نهایی چک منوط به استعلام و تطبیق مندرجات برگ چک با اطلاعات ثبت شده در سامانه صیاد است، گیرنده چک با در دست داشتن برگ چک اقدامات زیر را صورت خواهد داد:

- ♦ مراجعه به یکی از ابزارهای دسترسی به سامانه صیاد (لژیومی به یکسان بودن ابزار مورد استفاده توسط صادرکننده و تاییدکننده چک وجود ندارد)

- ♦ احراز هویت در شعب بانک‌های عامل طبق روال‌های موجود انجام می‌شود.

- ♦ استعلام و تطبیق مندرجات برگ چک شامل تاریخ سررسید، مبلغ، اطلاعات هویتی ذینفع و بابت

♦ تایید یا رد چک براساس انطباق یا عدم انطباق مندرجات:

(الف) در صورت تایید چک: چک در وضعیت ثبت نهایی تلقی می‌شود و قابلیت نقد شدن در سررسید

را خواهد داشت.

ب) در صورت رد چک: ذینفع ضمن انتخاب حداقل یکی از دلایل در فهرست موجود (با درج دلیل رد چک به صورت دستی)، می‌باید فیزیک چک را به صادر کننده/انتقال دهنده عودت دهد.

۳. انتقال چک

در قانون جدید چک پشت‌نویسی با درج اطلاعات مربوطه در سامانه صیاد(پیچک) جایگزین شده است. براین اساس، مراحل زیر توسط انتقال دهنده چک می‌بایست انجام گیرد:

- ◆ مراجعه به یکی از ابزارهای دسترسی به سامانه صیاد(پیچک)
- ◆ احراز هویت در شعب بانک‌های عامل طبق روال‌های موجود انجام می‌شود.
- ◆ ورود شناسه صیادی برگ چک متعلق به انتقال دهنده در سامانه صیاد(پیچک)
- ◆ ورود اطلاعات مربوط به قلم اطلاعاتی بابت و هویت ذینفع جدید چک(انتقال گیرنده)
- ◆ تایید و ثبت اولیه انتقال چک

۴. استعمال وضعیت اعتباری صادر کننده چک

امکان استعمال وضعیت اعتباری صادر کننده چک از طریق ورود شناسه ۱۶ رقمی صیادی برگ چک در سامانه صیاد وجود دارد. علاوه بر ابزارهای دسترسی به سامانه صیاد، خدمت مذکور از طریق روش‌های قابل دریافت می‌باشد:

۱- پورتال بانک مرکزی

از طریق مراجعه به پایگاه اطلاع‌رسانی این بانک به نشانی www.cbi.ir و با مراجعه به صفحه استعمال وضعیت اعتباری چک صیادی، از طریق ارسال شناسه استعمال ۱۶ رقمی مندرج در چک‌های صیادی، نسبت به وضعیت اعتباری کلی صادر کننده چک از نظر تعداد و مبلغ چک‌های

www.bsi.ir

بنک مرکزی جمهوری اسلامی ایران

درباره بانک - سیاست پولی - نشریات و پژوهش‌ها - قوانین و مقررات - آمار و داده‌ها - نظارت بانکی - نظام‌های پرداخت و زیرساخت - اسکناس و مسکوک

سامانه‌های تسویه و پرداخت
زیرساخت نظام پولی
آمارهای عملکرد
مقررات
استعمال وضعیت اعتباری چک صیادی

زیرساخت نظام پولی
زیرساخت‌های فناوری مشتمل بر سامانه‌ها و شبکه‌های ارتباطی است که بیشتر این و مطمئن به‌ارسانی، تبادل داده و ارتباطات بین سازمانی را فراهم می‌آورند.


سامانه‌های تسویه و پرداخت
سامانه‌های پرداخت خود و کلان نقلی حیاتی در بانکداری الکترونیک ایفا می‌کنند. هرگونه حرکت پرداخت الکترونیک از بستر این سامانه‌ها امکان‌پذیر است.

نظام‌های پرداخت و زیرساخت
نظام پرداخت عبارت از ساز و کاری است که می‌تواند وجه را از حسابی در یک بانک به حسابی در بانک دیگر منتقل نماید و از این روش نقلی نظام پرداخت در اقتصاد هاندلر-گرمی است که پول را به بنگاه‌های مختلف اقتصادی می‌رساند... بیشتر

برگشتی رفع سوء اثر نشده نزد شبکه بانک مطلع شوند. لازم به ذکر است، این اطلاعات در قالب دسته‌بندی‌هایی که شرح جزئیات آن‌ها در تارنمای این بانک موجود است، ارائه می‌شود.

۲- سامانه پیامکی ۷۰۱۷۰۱

سامانه پیامکی ۷۰۱۷۰۱ امکان استعلام وضعیت اعتباری کلی شخص صادرکننده چک، از نظر تعداد و مبلغ چک‌های برگشتی رفع سوء اثر نشده، نزد شبکه بانکی را فراهم می‌سازد.



۵. استعلام وضعیت چک (صادرکننده-دارنده چک)

شخص صادرکننده چک، قادر به مشاهده وضعیت و مندرجات چک ثبت شده در سامانه صیاد (پیش از تایید ذینفع) با استفاده از شناسه صیادی برگ چک مذکور خواهد بود.

۶. استعلام وضعیت چک (ذینفع)

ذینفع یا دارنده چک با شناسه صیادی و شماره ملی خود قادر به مشاهده وضعیت و مندرجات چک ثبت شده در سامانه صیاد می‌باشد.



نحوه وصول چک‌های ثبت شده در سامانه صیاد

(پیچک)



◆ نحوه وصول چک‌های ثبت شده در سامانه صیاد (پیچک)

مالک نهایی چک (آخرین ذی نفع چک) در تاریخ سررسید آن، با مراجعه به شعبه هر کدام از بانک‌های کشور می‌تواند نسبت به وصول مبلغ چک اقدام کند. بدین ترتیب بانک موظف خواهد بود پس از انجام استعلام‌های لازم از سامانه صیاد، نسبت به مالکیت شخص ذی نفع (شخصی که وجه چک به حساب ایشان واریز خواهد شد) اطمینان حاصل کرده و سپس اقدامات لازم را در این خصوص صورت دهد. در صورت کسری حساب صادرکننده (شخصی که چک در ابتدا متعلق به او بوده است) می‌تواند مبلغ موجود در آن حساب را طلب کرده و همچنین خواهان پرداخت مبلغ کسری چک از محل مبالغ موجود در سایر حساب‌های انفرادی ریالی صاحب حساب در همان بانک (به ترتیب اعلامی توسط بانک مرکزی) شود.

در صورت کافی نبودن موجودی حساب جاری صادرکننده، بانک نسبت به پرداخت وجه چک از محل موجودی قابل برداشت مشتری در سایر حساب‌های انفرادی ریالی وی در همان بانک (به ترتیب اولویت اعلامی بانک مرکزی) اقدام می‌کند؛ همچنین در صورت عدم کفایت موجودی حساب‌ها، دارنده می‌تواند مبلغ موجود در حساب را مطالبه نموده و نسبت به کسری مبلغ چک تقاضای صدور گواهینامه عدم پرداخت نماید.





نحوه برگشت زدن چک و دلایل برگشت چک




◆ علل و موارد صدور گواهینامه عدم پرداخت (برگشت چک)

بانک در موارد زیر، مجاز به پرداخت وجه چک نبوده و با درخواست دارنده چک، موظف به ثبت غیرقابل پرداخت بودن چک در سامانه یکپارچه بانک مرکزی و صدور گواهی نامه عدم پرداخت متضمن کد رهگیری مطابق شرایط و تشریفات مقرر در قانون می‌باشد:

- ◆ عدم کفایت موجودی حساب جاری و عدم امکان تأمین وجه چک از محل سایر حساب‌های صادرکننده چک در همان بانک به شرح مندرج در ضوابط ابلاغی بانک مرکزی
- ◆ عدم انطباق امضای مندرج در چک با نمونه امضای معرفی شده توسط مشتری یا وکیل/نماینده قانونی وی در حدود عرف بانکداری
- ◆ تشخیص اختلاف در مندرجات برگه چک در چارچوب قوانین و مقررات مربوط
- ◆ صدور دستور عدم پرداخت توسط صادرکننده یا ذینفع یا قائم مقام قانونی آنها، در چارچوب ماده (۱۴) قانون

- ◆ بسته بودن حساب جاری یا انسداد بخشی از/تمام موجودی آن از جمله به موجب قانون، دستور مرجع قضایی یا به دستور مشتری و عدم امکان تأمین وجه چک از محل سایر حساب‌های صادرکننده چک در همان بانک به گونه‌ای که امکان پرداخت وجه چک به طور کامل میسر نباشد
- ◆ قلم خوردگی در متن چک (در صورت فقدان ظهرنویسی مرتبط با تصحیح قلم خوردگی)



- ◆ عدم انطباق مندرجات برگه چک با مندرجات ثبت شده در سامانه صیاد
- ◆ سایر موارد به موجب قوانین و مقررات موضوعه

لازم به تاکید است در صورت تحقق موارد فوق، بانک مکلف است به درخواست دارنده چک، فوراً غیر قابل پرداخت بودن آن را در سامانه یکپارچه بانک مرکزی ثبت کند و با دریافت کد رهگیری و درج آن در گواهینامه عدم پرداخت، علت یا علل عدم پرداخت را صریحاً قید و آن را امضاء، مهر و به متقاضی (دارنده چک) تسلیم کند.

در گواهینامه عدم پرداخت باید هویت و نشانی کامل صادرکننده و دارنده چک، کد رهگیری دریافت شده از سامانه یکپارچه بانک مرکزی، مهر بانک و شخص حقوقی و وضعیت مطابقت یا عدم مطابقت امضای چک و نمونه امضای موجود در بانک درج شده باشد، در غیر این صورت در مراجع قضائی و ثبتی به آن ترتیب اثر داده نمی‌شود.

دارنده چک برگشتی با در دست داشتن گواهینامه عدم پرداخت، می‌تواند به دفاتر خدمات الکترونیک قضایی قوه قضائیه رفته و درخواست صدور اجراییه از دادگاه صالح را کند. دادگاه با بررسی متن چک و احراز سه شرط مذکور در ماده (۲۳) قانون صدور چک (۱- وصول وجه آن منوط به تحقق شرطی نشده باشد؛ ۲- در متن چک قید نشده باشد که چک بابت تضمین انجام معامله یا تعهدی است؛ و ۳- گواهی عدم پرداخت به دلیل موضوع ماده ۱۴ صادر نشده باشد. به این معنا که صادرکننده یا ذینفع چک اعلام نکرده باشد که چک مفقود یا سرقت یا جعل شده است و یا اینکه از طریق کلاهبرداری یا خیانت در امانت یا جرائم دیگر به دست نیامده باشد) اجرائیه را صادر می‌کند.

از تاریخ ابلاغ اجرائیه، ۱۰ روز به صادرکننده چک برگشتی مهلت داده می‌شود که مطالبات خود را پرداخت کند یا با موافقت دارنده ترتیبی برای پرداخت آن بدهد یا مالی را معرفی کند، در غیر این صورت، حسب درخواست دارنده چک، مطابق قانون «نحوه اجرای محکومیت‌های مالی» اقدام خواهد شد.

۵،۶،۷

نحوه رفع سوء اثر چک

محدودیت های دارندگان چک برگشته

موارد منع اعطای دسته چک به اشخاص



◆ نحوه رفع سوء اثر چک

طبق قانون جدید چک، در هر یک از موارد زیر، بانک مکلف است مراتب را در سامانه یکپارچه بانک مرکزی اعلام کند تا فوراً و به صورت برخط از چک رفع سوء اثر شود:

الف- واریز کسری مبلغ چک به حساب جاری نزد بانک محال‌علیه و ارائه درخواست مسدودی که در این صورت بانک مکلف است ضمن مسدود کردن مبلغ مذکور تا زمان مراجعه دارنده چک و حداکثر به مدت یک سال، ظرف مدت سه روز واریز مبلغ را به شیوه‌های اطمینان‌بخش و قابل استناد به اطلاع دارنده چک برساند.

ب- ارائه لاشه چک به بانک

ج- ارائه رضایت‌نامه رسمی (تنظیم‌شده در دفاتر اسناد رسمی از دارنده چک یا نامه رسمی از شخص حقوقی دولتی یا عمومی غیردولتی دارنده چک به بانک

د- ارائه نامه رسمی از مرجع قضائی یا ثبتی ذی‌صلاح مبنی بر اتمام عملیات اجرائی در خصوص چک به بانک

ه- ارائه حکم قضائی مبنی بر برائت ذمه صاحب حساب در خصوص چک به بانک

و- سپری شدن مدت سه‌سال از تاریخ صدور گواهینامه عدم پرداخت مشروط به اینکه در خصوص چک مورد نظر دعوای حقوقی یا کیفری در دادگاه‌ها و مراجع قضایی طرح نشده باشد.

◆ محدودیت‌های دارندگان چک برگشته

در قانون جدید چک، بعد از ثبت غیرقابل پرداخت بودن یا کسری مبلغ چک در سامانه یکپارچه بانک مرکزی، این سامانه مراتب را به صورت برخط به تمام بانک‌ها و مؤسسات اعتباری اطلاع می‌دهد. پس از گذشت بیست و چهار ساعت، تمام بانک‌ها و مؤسسات اعتباری حسب مورد مکلفند تا زمانی که از چک برگشته رفع سوء اثر نشده است، محدودیت‌های زیر را نسبت به صاحب حساب و امضاکننده چک برگشته اعمال کنند:

الف- عدم امکان افتتاح هرگونه حساب و صدور کارت بانکی جدید؛ حتی صدور المثنی/ تمدید تاریخ اعتبار کارت/ کارت اعتباری و تسهیلات خرد

ب- مسدود شدن وجوه تمام حساب‌ها و کارت‌های بانکی و هر مبلغ متعلق به صادرکننده که تحت هر عنوان نزد بانک‌ها یا مؤسسات اعتباری موجود است به میزان کسری مبلغ چک و به ترتیب اعلامی از سوی بانک مرکزی

ج- عدم پرداخت هرگونه تسهیلات بانکی یا صدور ضمانت‌نامه‌های ارزی یا ریالی

د- عدم گشایش اعتبار اسنادی ارزی یا ریالی

ه- استمرار و تداوم مسئولیت امضاکننده چک‌های برگشتی: با توجه به مفاد تبصره (۲) ماده (۵) مکرر قانون صدور چک در خصوص چک‌های برگشتی اشخاص حقوقی که در سابقه امضاکنندگان آن‌ها نمایش داده خواهد شد و اطلاعات امضاکنندگان چک‌های برگشتی در سامانه اطلاعات چک‌های برگشتی بانک مرکزی ج.ا.ا ثبت می‌شود؛ بنابراین مسئولیت و کیل یا نماینده امضاکننده چک و اعمال محدودیت‌های مقرر در ماده (۵) مکرر نسبت به او تا زمان رفع سوء اثر از چک برگشتی پابرجا خواهد بود.

◆ موارد منع اعطای دسته چک به اشخاص

اعطای دسته چک به مشتریان زیر ممنوع است:

- ◆ اشخاص ورشکسته
- ◆ اشخاص معسر از پرداخت محکوم به
- ◆ اشخاص دارای چک برگشتی رفع سوءاثر نشده
- ◆ وکیل/نماینده صادرکننده (امضاءکننده) چک برگشتی (رفع سوءاثر نشده) از طرف اشخاص صاحب حساب در چارچوب قانون
- ◆ اشخاصی که بنا به رأی قطعی مراجع قضایی حسب مفاد قوانین مربوط از جمله موارد مقرر در قانون، به محرومیت از داشتن دسته چک محکوم شده‌اند
- ◆ اشخاصی که حساب جاری آن‌ها به دلایل قانونی یا حسب تصمیم مرجع قضایی مسدود شده و برداشت از آن ممنوع است؛ به استثنای مواردی که صرفاً بخشی از موجودی حساب جاری مشتری مسدود شده و برداشت مابقی موجودی حساب جاری وی امکان‌پذیر است
- ◆ اشخاص ورشکسته، معسر از پرداخت محکوم به یا دارای چک برگشتی رفع سوءاثر نشده که به وکالت یا نمایندگی از طرف صاحب حساب اعم از شخص حقیقی یا حقوقی اقدام به اخذ دسته چک می‌کنند
- ◆ شخصی که کمتر از مجموع تعداد برگه‌های آخرین دسته چک اعطایی به وی، به بانک ارائه و یا تعیین تکلیف شده باشد
- ◆ دارندگان بدهی غیر جاری و مشمولین ماده (۷) قانون صدور چک



بانک مرکزی جمهوری اسلامی ایران

صدور یکپارچه الکترونیک دسته چک صیاد اقدام امنیتی اختصاصی بانک




شرکت سهامی چاپخانه دولتی ایران

درج شماره سریال یا مرکب مشخصی پشت فرم که از روی چک مشخصی و از پشت چک به رنگ فرم است و در زیر نور ماورا بنفش به رنگ سبز دیده می شود

چاپ متن چک با رنگ اختصاصی بنفش

ریز نوشته اختصاصی نام بانک در دور کادر تاریخ و کادر ریان به رنگ بنفش



درج نوار عمودی حاوی اطلاعات نام بانک و سری چک بصورت خطی


لگوچکاوک به رنگ متن چک

درج ریز نوشته نام بانک بصورت افقی در پایین چک

درج نوار سینوسی ریز نوشته نام بانک در متن چک در دو سمت چپ و راست چک

درج کد اختصاصی مربوط به هر بانک در زیر محل شماره سریال در رنگ نامریی سبز

نوار ریز موج نام بانک در کادر تاریخ و کادر ریان در دورگ نامریی که تحت تابش نور ماورا بنفش نمایان می گردد

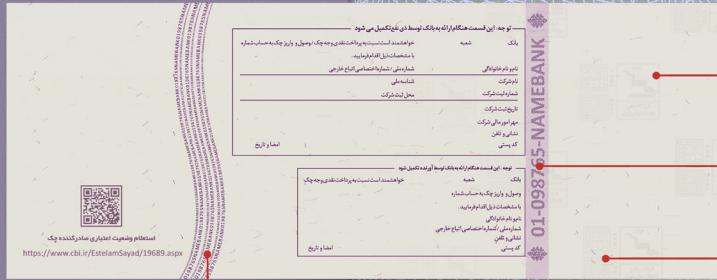


وجود الهاف رنگی نامریی در چهار رنگ فرمز زرد و سبز و آبی بصورت پراکنده در دو طرف چک

درج آرم بانک بصورت لگاتون در وسط چک قابل رویت در نور ماورا بنفش

لگوچکاوک در رنگ نامریی قابل رویت با نور ماورا بنفش

درج اطلاعات چک حاوی نام بانک و سری چک در دورگ نامریی سبز که تحت تابش نور ماورا بنفش نمایان می گردد



کاغذ از نوع واترمارک مولتی تن با آرم اختصاصی چاپخانه دولتی ایران که در مقابل نور نمایان می شود

درج نوار عمودی در ظهر چک حاوی آرم بانک، نام بانک، و سری چک

وجود الهاف رنگی مرئی در دورگ فرمز و آبی بصورت پراکنده در دو طرف چک

نوار ریز نوشته با ضخامت بالایی حاوی اطلاعات نام بانک و سری چک



۰۹۶۰۲

info@bsi.ir

۱۰۰۰۶۵

صدای سپهر

پست الکترونیک

سامانه دریافت پیامک

جهت کسب اطلاعات بیشتر به آدرس www.bsi.ir مراجعه فرمایید