



---

راهنمای استفاده از لوگو و هویت بصری

نسخه ۱.۰  
اسفند ۱۴۰۰

مقدمه	۳
تناسبات و هندسه	۴
لوگوتایپ فارسی	۵
همنشینی با عنوان کامل شرکت	۶
همنشینی با عناوین معاونت‌ها	۷
ساین (نشان لوگو)	۸
پترن	۹
بج	۱۰
حریم اختصاصی لوگو	۱۱
حریم لوگو از حاشیه‌ها	۱۲
حداقل سایز مجاز	۱۳
چگونگی استفاده بر روی زمینه‌های رنگی مختلف	۱۴
استفاده‌ی نادرست و غیر استاندارد	۱۵
رنگ‌های اصلی و مجاز	۱۶
رنگ‌های مکمل	۱۷
فونت	۱۸
اوراق اداری	۱۹
سرب‌گ A4	۱۹
سرب‌گ A5	۲۰
یادداشت	۲۱
کارت ویزیت	۲۲
پاکت ملخی	۲۲
پاکت A5	۲۳
پاکت A4	۲۴
ساک دستی- سایز 1	۲۵
ساک دستی- سایز 2	۲۶
ساک دستی- سایز 3	۲۷

## ■ مقدمه

نشان تجاری داتین در سال ۹۱ و بر اساس الزامات برند، استراتژی‌ها و ماهیت کسب و کار آن زمان طراحی شد. پس از طی یک دهه از عمر این برند، با گسترش بازار هدف، مخاطبان و تغییر پاره‌ای از استراتژی‌های سازمانی نیاز به تغییراتی در هویت برند از جمله هویت بصری بیش از پیش احساس شد. علاوه بر موارد بالا وجود چالش‌هایی که در ادامه بدان اشاره خواهد شد تیم برندینگ را بر آن داشت که با برگزاری جلسات متعدد و مشاوره با صاحب نظران و متخصصان حوزه برندینگ، کسب و کار و هویت بصری با تاکید بر ساده‌سازی با حفظ المان‌های اصلی لوگو اقدام به اصلاح گرافیکی و بازنگری در نشان تجاری شرکت نماید. مسائلی مانند:

- اجرای نامناسب و عدم رعایت تناسبات میان اجزای لوگو و استانداردهای طراحی
- تیرگی بیش از حد رنگ سبز به فراخور آن وجود مشکلاتی در چاپ و طراحی
- ایراد در خوانش و ایجاد محدودیت در استفاده از لوگو با رنگ اصلی بر روی زمینه‌های رنگی به دلیل وجود رنگ‌های متعدد در ساختار لوگو


مجموع موارد فوق تیم برندینگ را بر آن داشت که مقارن با ۱۰ سالگی شرکت داتین و سال نو فاز اول تغییرات در هویت بصری شرکت داتین را به انجام رسانده و در ادامه و به مرور زمان به تکمیل سند پیش رو و موارد مرتبط با هویت بصری اقدام خواهد نمود.

## ■ تناسبات و هندسه

لوگوی جدید داتین اصلاح، بازبینی و باز طراحی لوگوی سابق شرکت بر اساس استانداردهای طراحی است.

در طراحی جدید بر رعایت و حفظ تناسبات و پیکربندی منسجم‌تر و رفع نواقص و مشکلات فنی در استفاده از لوگو تاکید شده است.

در شرح هندسه‌ی لوگو، اگر هر واحد را برابر با X در نظر بگیریم، طول و عرض آن به ترتیب ۱۲۰X و ۸۸X خواهد بود.



لوگو استاندارد



# دانش

## ■ لوگوتایپ فارسی

در برخی از موارد و بر حسب نیاز می‌توان از لوگوتایپ به تنهایی استفاده کرد. اما ترجیح و اولویت اصلی، استفاده از فرم کامل و استاندارد لوگو است.



شرکت نرم‌افزاری داتیس آرین فشم

## ■ همنشینی با عنوان کامل شرکت

در صورت استفاده از عنوان کامل شرکت همراه با لوگو، بر اساس تناسباتی که در بخش هندسه لوگو توضیح داده شد، باید به اندازه 0.5 واحد بین لوگو و عنوان کامل شرکت فاصله باشد. همچنین طول عنوان به اندازه طول لوگو می‌باشد.

# معاونت فروش و امور مشتریان



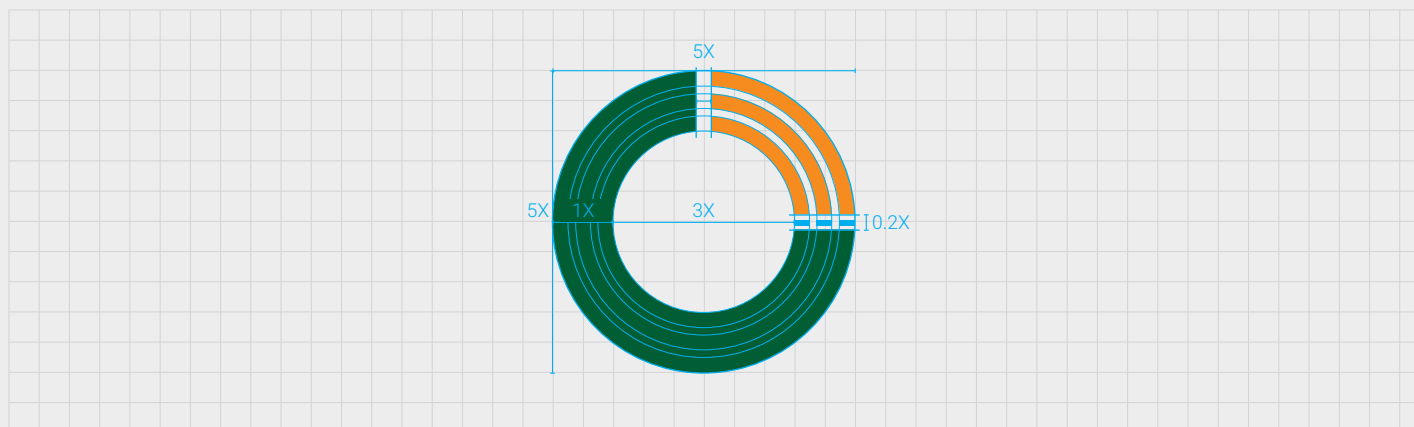
## ■ همنشینی لوگو با عناوین معاونت‌ها

ضخامت divider (خط بین لوگو و  
عنوان معاونت) نباید کمتر از 0/5pt  
باشد.

معاونت مالی و پشتیبانی |  | معاونت برنامه‌ریزی و توسعه |  | معاونت زیرساخت | 

معاونت بانکداری نوین |  | معاونت فروش و امور مشتریان |  | معاونت توسعه محصول | 

## تناسبات و هندسه



## نشان لوگو استاندارد



### ■ ساین (نشان لوگو)

مونوگرام لوگو به عنوان ساین (نشان لوگو) از لوگوی اصلی مشتق شده که می‌توان از آن در طراحی‌های مختلف استفاده کرد.




## ■ پترن


الگویی بر اساس نشان لوگو طراحی شده است که به عنوان پترن می‌توان از آن در برخی از طراحی‌ها استفاده کرد.

بسته به نیاز در طراحی، پترن می‌تواند به صورت کامل یا فقط ترکیب نشان لوگو استفاده شود.

اساس استفاده از رنگ در پترن، طبق قاعده رنگ لوگو و نشان لوگو خواهد بود.



## تناسبات و هندسه



ترکیب‌های رنگی مجاز برای استفاده از بچ




## بچ

در صورت استفاده از لوگو بر روی زمینه‌های رنگی یا تصویر، اگر لوگو را تحت تاثیر قرار دهد از لوگو همراه با بچ استفاده می‌کنیم. باید رنگ بچ به گونه‌ای انتخاب شود که کمترین تداخل رنگی و کنتراست را با تصویر داشته باشد. اما حتی المقدور باید از مدل رنگی با رنگ لوگوی استاندارد استفاده شود.

### ■ حریم اختصاصی لوگو

اگر طول نقطه‌های (ت و ی) در لوگو را یک واحد در نظر بگیریم، نواحی اطراف لوگو به اندازه همان یک واحد، حریم اختصاصی لوگو در نظر گرفته شده است که کاربران جز در مواردی خاص مانند عنوان اصلی شرکت یا تگ لاین مجاز به استفاده از متن یا عنصر تصویری در این محدوده نیستند.





### ■ حریم لوگو از حاشیه‌ها

حداقل فاصله‌ی استفاده از لوگو در حاشیه کادرها باید به اندازه‌ی یک مونوگرام لوگو باشد.

میلیمتر (mm)



پیکسل (px)



## ■ حداقل سایز مجاز برای استفاده از لوگو، تایپوگرافی و نشان لوگو

حداقل سایز استفاده از لوگو و مشتقات آن در نسخه‌های چاپی بر اساس میلیمتر و در نسخه‌های دیجیتال و غیر چاپی بر اساس پیکسل تعیین شده است.



Tint:40% - 100%

Tint:20% - 40%

Tint:0 - 20%



Tint:40% - 100%

Tint:20% - 40%

Tint:0 - 20%

### ■ چگونگی استفاده از لوگو، بر روی زمینه‌های رنگی مختلف


نوع انتخاب مدل رنگی لوگو و مشتقات آن (نشان لوگو و لوگوتایپ) جهت استفاده بر روی زمینه‌های رنگی مختلف بستگی به شدت رنگی (Tint) زمینه دارد.



■ مدل‌های غیر استاندارد و ناصحیح استفاده از لوگو، تایپوگرافی و نشان لوگو

- استفاده از هر نوع رنگی که در دسته‌بندی رنگ‌های مجاز قرار نگرفته باشد.
- تغییر در مکان قرارگیری و سایز تگ‌لاین.
- دفرمه کردن یا تغییر زاویه.
- تغییر رنگ بخشی از لوگو، تایپوگرافی یا نشان لوگو، خارج از حالت استاندارد.
- استفاده از استروک با هر نوع رنگ یا ضخامت.
- یک تکه کردن سه ربع برش و جابه‌جایی اجزای لوگو، تایپوگرافی و نشان لوگو.
- ایجاد ترکیب‌های مختلف منوگرام با لوگوتایپ.

## ■ رنگ‌های اصلی و مجاز




Tint




C: 0  
M: 4  
Y: 18  
K: 0

-----  
R: 255  
G: 242  
B: 212

-----  
HEX:# fff2d4



Tint




C: 0  
M: 0  
Y: 0  
K: 100

-----  
R: 0  
G: 0  
B: 0

-----  
HEX: # 000000




Tint



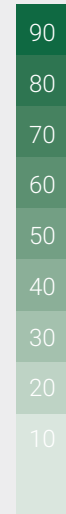
C: 0  
M: 55  
Y: 100  
K: 0

-----  
R: 246  
G: 139  
B: 31

-----  
HEX:# f68b1f



Tint



C: 80  
M: 0  
Y: 80  
K: 60

-----  
R: 0  
G: 93  
B: 52

-----  
HEX: # 005d34



## ■ رنگ‌های مکمل




Tint

90  
80  
70  
60  
50  
40  
30

C: 10  
M: 10  
Y: 90  
K: 0  
-----  
R: 235  
G: 213  
B: 57

HEX:# ebd539




Tint

90  
80  
70  
60  
50  
40  
30  
20

C: 75  
M: 0  
Y: 40  
K: 0  
-----  
R: 0  
G: 185  
B: 173

HEX:# 00b9ad




Tint

90  
80  
70  
60  
50  
40  
30  
20

C: 70  
M: 10  
Y: 10  
K: 0  
-----  
R: 43  
G: 176  
B: 212

HEX:# 2bb0d4



Tint

90  
80  
70  
60  
50  
40  
30  
20  
10

C: 85  
M: 55  
Y: 50  
K: 25  
-----  
R: 45  
G: 87  
B: 98

HEX:# 2d5762



Tint

90  
80  
70  
60  
50  
40  
30  
20  
10

C: 70  
M: 100  
Y: 35  
K: 15  
-----  
R: 99  
G: 37  
B: 97

HEX: # 632561

## فونت ■

### iran yekan Light

A a B b C c D d E e F f G g H h I i J j K k L l M m N n O o  
P p Q q R r S s T t U u V v W w X x Y y Z z  
1 2 3 4 5 6 7 8 9 0

### iran yekan Regular

A a B b C c D d E e F f G g H h I i J j K k L l M m N n O o  
P p Q q R r S s T t U u V v W w X x Y y Z z  
1 2 3 4 5 6 7 8 9 0

### iran yekan Bold

A a B b C c D d E e F f G g H h I i J j K k L l M m N n O o  
P p Q q R r S s T t U u V v W w X x Y y Z z  
1 2 3 4 5 6 7 8 9 0

### iran yekan Black. with Tracking -30

A a B b C c D d E e F f G g H h I i J j K k L l M m N n O o  
P p Q q R r S s T t U u V v W w X x Y y Z z  
1 2 3 4 5 6 7 8 9 0

### ایران یکان Light

الف ب پ ت ث ج چ ح خ د ذ ر ز ژ س ش ص ض  
ط ظ ع غ ف ق ک گ ل م ن و ه ی ؤ ا ء ه آ  
۰۱۲۳۴۵۶۷۸۹

### ایران یکان Regular

الف ب پ ت ث ج چ ح خ د ذ ر ز ژ س ش ص ض  
ط ظ ع غ ف ق ک گ ل م ن و ه ی ؤ ا ء ه آ  
۰۱۲۳۴۵۶۷۸۹

### ایران یکان Bold

الف ب پ ت ث ج چ ح خ د ذ ر ز ژ س ش ص ض  
ط ظ ع غ ف ق ک گ ل م ن و ه ی ؤ ا ء ه آ  
۰۱۲۳۴۵۶۷۸۹

### ایران یکان Black. with Tracking -10

الف ب پ ت ث ج چ ح خ د ذ ر ز ژ س ش ص ض  
ط ظ ع غ ف ق ک گ ل م ن و ه ی ؤ ا ء ه آ  
۰۱۲۳۴۵۶۷۸۹

## ■ اوراق اداری

سربرگ A4

سایز فونت متن نامه: 9pt

سایز فونت رونوشت: 8pt

فاصله خطوط: 22pt

سایز فونت شماره، تاریخ و ... : 7pt

فاصله خطوط: 12pt

رنگ فونت: مشکی 80%

سایز فونت در حالت Bold و Regular

یکسان است.



## اوراق اداری

سربرگ A5

سایز فونت متن نامه: 9pt

سایز فونت رونوشت: 8pt

فاصله خطوط: 22pt


سایز فونت شماره، تاریخ و ... : 7pt

فاصله خطوط: 12pt

رنگ فونت: مشکی 80%

سایز فونت در حالت Bold و Regular

یکسان است.



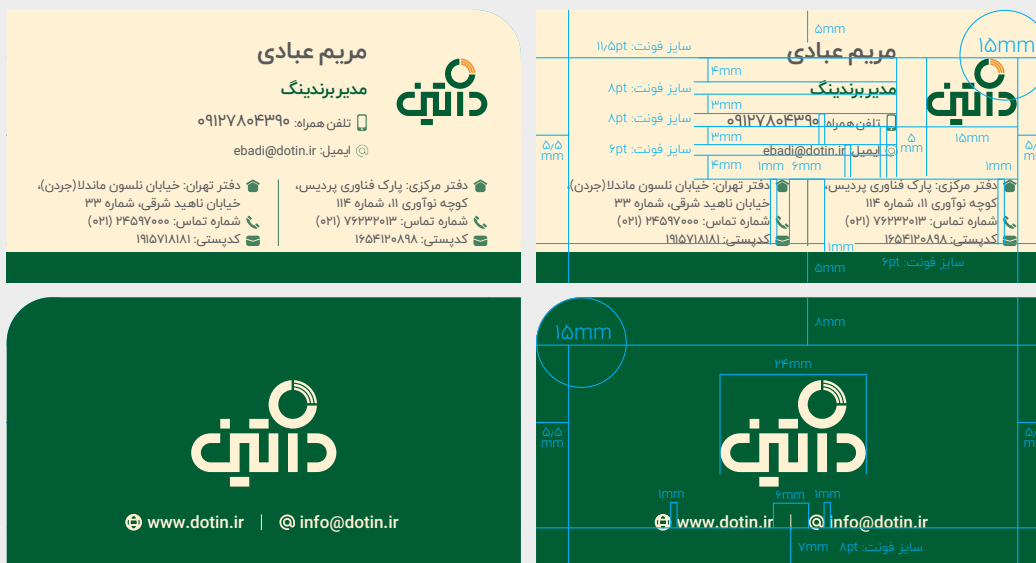
## ■ اوراق اداری

یادداشت



## ■ اوراق اداری

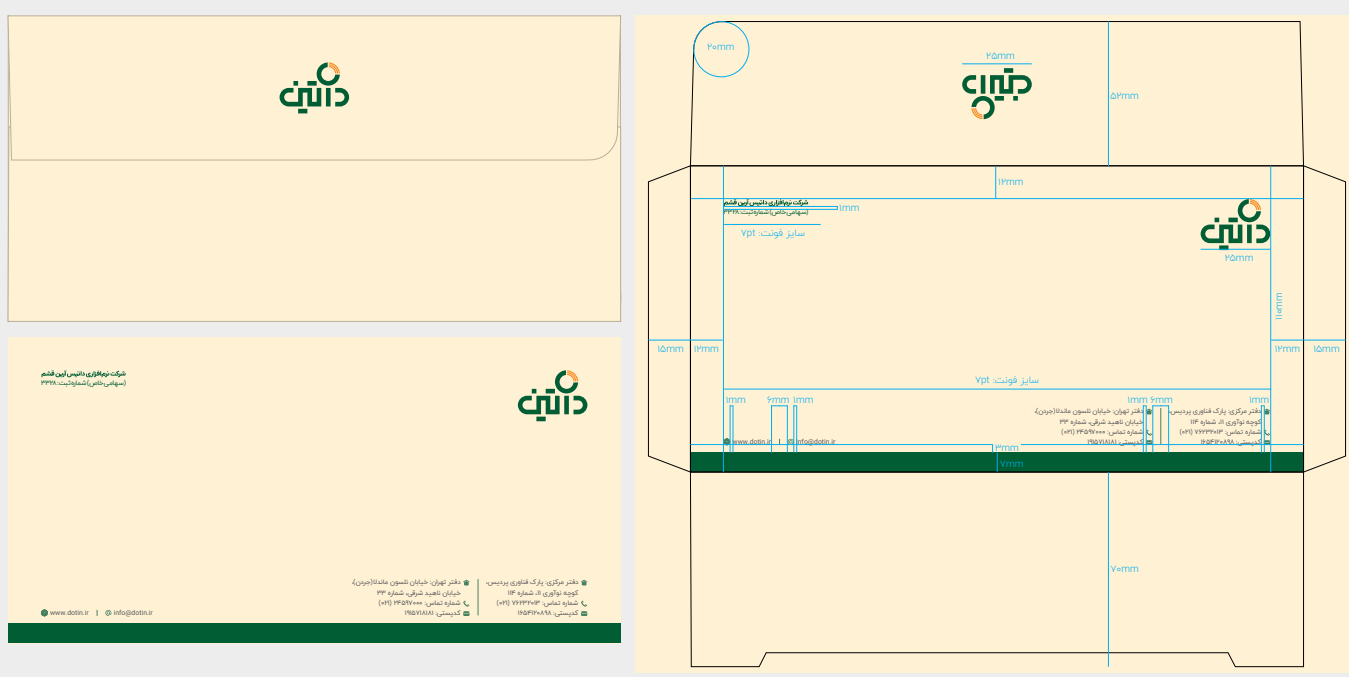
### کارت ویزیت



The image displays a business card design template for Dotin, showing both the front and back views. The front view (top left) is yellow and features the company name 'مريم عبادي' (Maryam Abbadi) and 'مدیر برندینگ' (Brand Manager) in Persian. It includes contact information such as a phone number (09127804390), email (ebadi@dotin.ir), and office addresses in Tehran. The back view (top right) is yellow and contains the same contact information in Persian and English, along with the company logo and name. The reverse side (bottom left) is dark green and features the company logo and name in Persian, along with the website (www.dotin.ir) and email (info@dotin.ir). The reverse side (bottom right) is dark green and features the company logo and name in Persian and English, along with the website and email. The design includes various color swatches and dimensions in millimeters and points (mm, pt) for precise reproduction.

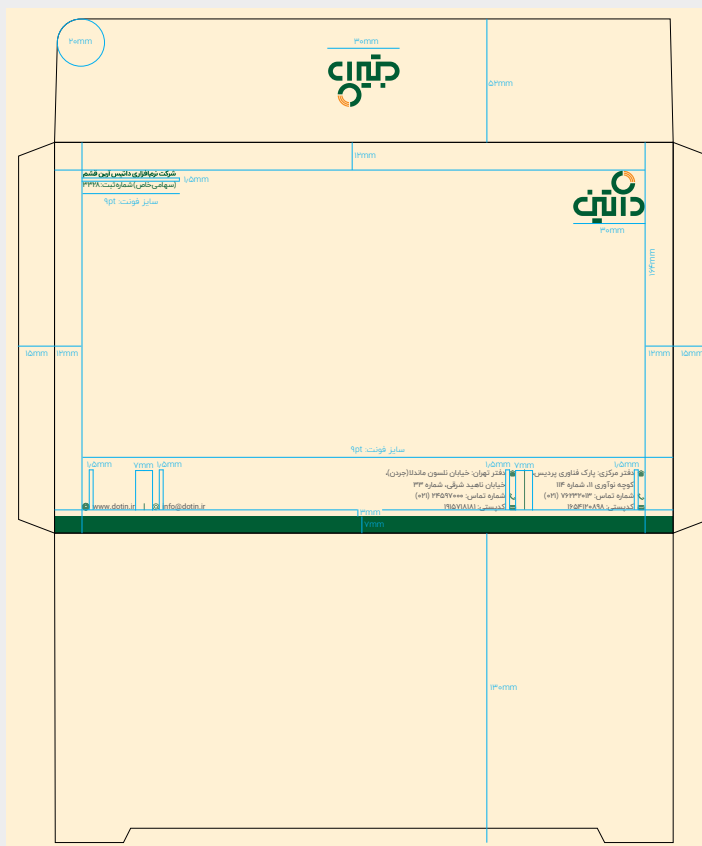

## اوراق اداری

### پاکت ملخی



## اوراق اداری

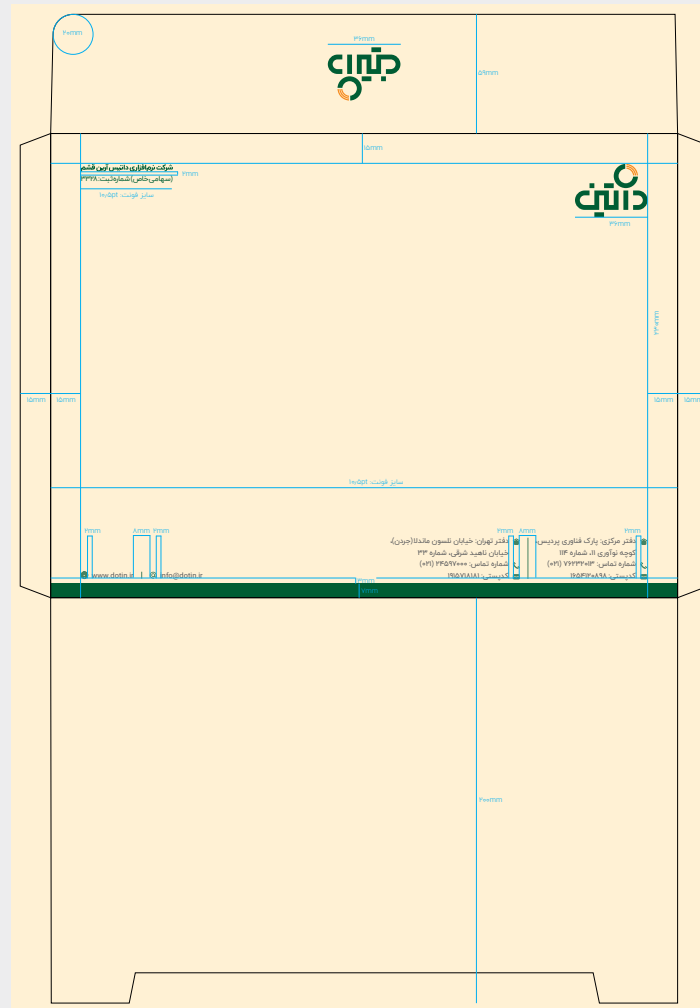
پاکت A5





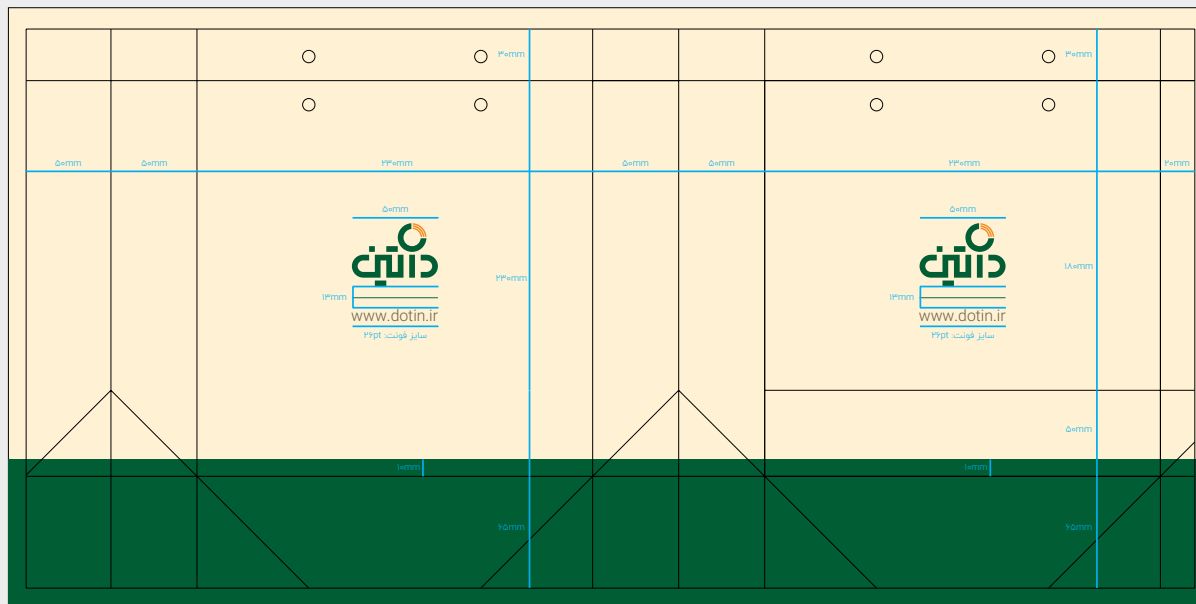
## اوراق اداری

پاکت A4





## ■ اوراق اداری

ساک دستی- سایز 1



## ■ اوراق اداری

ساک دستی- سایز 2



## ■ اوراق اداری

ساک دستی- سایز 3

